



ФЕДЕРАЛЬНАЯ СЛУЖБА
ГОСУДАРСТВЕННОЙ СТАТИСТИКИ

Индексы потребительских цен на товары и услуги в Орловской области



за август 2022 года



ФЕДЕРАЛЬНАЯ СЛУЖБА
ГОСУДАРСТВЕННОЙ СТАТИСТИКИ

ИПЦ
на товары
и услуги
в Орловской области
за август 2022 года

- 01** ИНДЕКСЫ ПОТРЕБИТЕЛЬСКИХ ЦЕН
- 02** ИНДЕКСЫ ЦЕН И СРЕДНИЕ ЦЕНЫ
НА ОТДЕЛЬНЫЕ ГРУППЫ
И ВИДЫ ПРОДОВОЛЬСТВЕННЫХ ТОВАРОВ
- 03** ИНДЕКСЫ ЦЕН И СРЕДНИЕ ЦЕНЫ
НА ОТДЕЛЬНЫЕ ГРУППЫ
НЕПРОДОВОЛЬСТВЕННЫХ ТОВАРОВ
- 04** ИНДЕКСЫ ЦЕН И СРЕДНИЕ ЦЕНЫ (ТАРИФЫ)
НА УСЛУГИ
- 05** УСЛОВНЫЙ (МИНИМАЛЬНЫЙ) НАБОР
ПРОДУКТОВ ПИТАНИЯ





ИНДЕКСЫ ПОТРЕБИТЕЛЬСКИХ ЦЕН В 2022 ГОДУ

Август 2022 г. в % к июлю 2022 г.

99,44

ИПЦ

98,31

Продовольственные товары

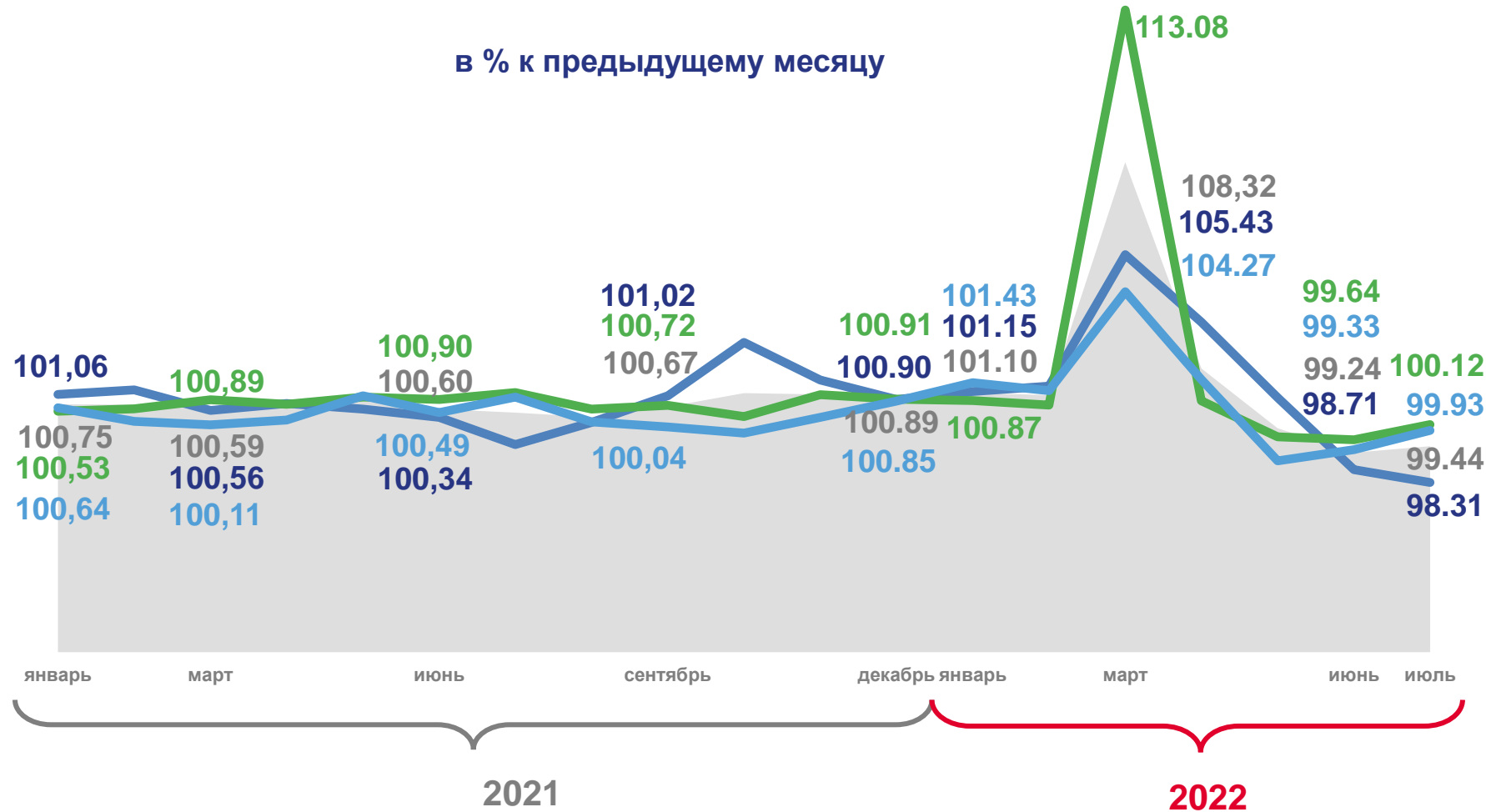
100,12

Непродовольственные товары

99,93

Услуги

в % к предыдущему месяцу



Индекс потребительских цен



Продовольственные товары



Непродовольственные товары



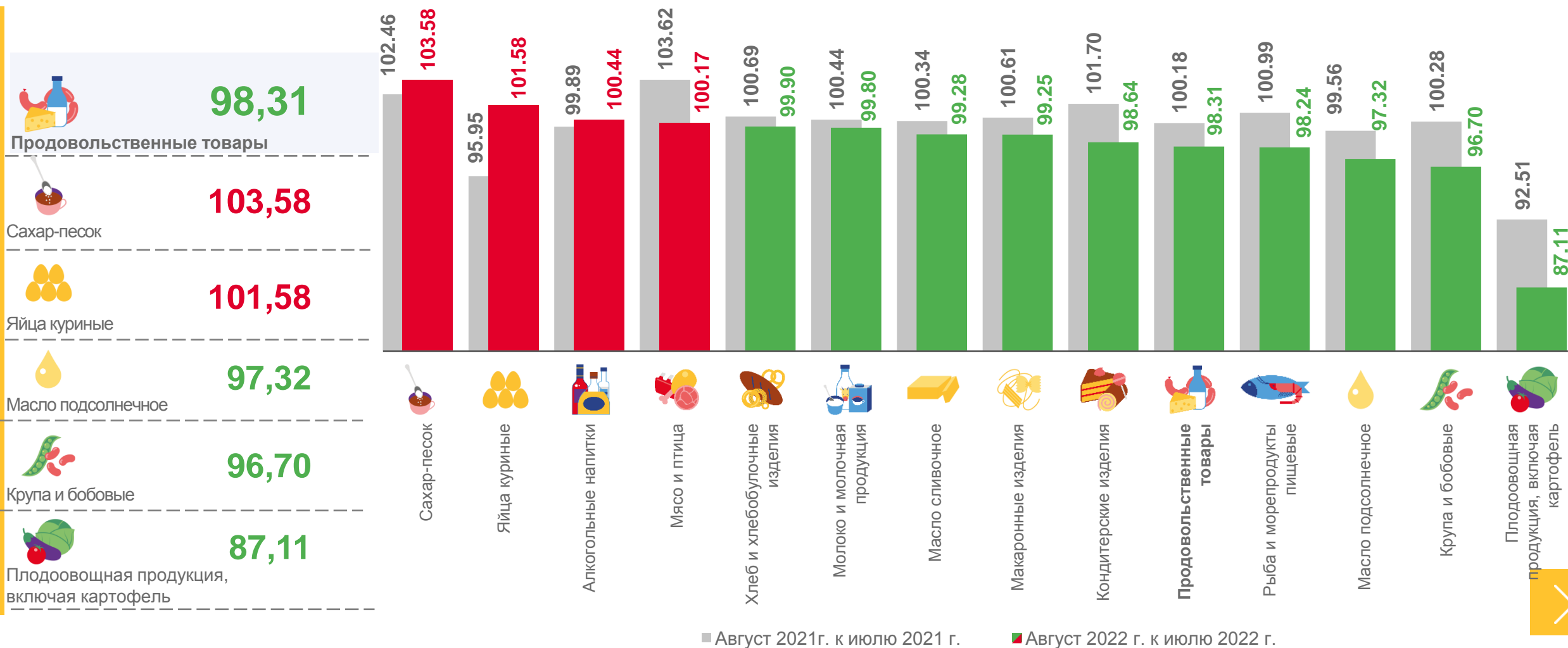
Услуги





ИНДЕКСЫ ЦЕН НА ОТДЕЛЬНЫЕ ГРУППЫ И ВИДЫ ПРОДОВОЛЬСТВЕННЫХ ТОВАРОВ

Август 2022 г. в % к июлю 2022 г.



■ Август 2021 г. к июлю 2021 г.

■ Август 2022 г. к июлю 2022 г.



ИЗМЕНЕНИЕ ЦЕН НА ПРОДОВОЛЬСТВЕННЫЕ ТОВАРЫ

Август 2022 г. в % к июлю 2022 г.



Масло оливковое
средняя цена – 1096,86 руб. за 1 л

+7,1 ▲



Молоко сгущенное с сахаром
средняя цена – 365,91 руб. за 1 кг

+6,6 ▲



Карамель
средняя цена – 296,60 руб. за 1 кг

+6,3 ▲



Соль поваренная пищевая
средняя цена – 18,04 руб. за 1 кг

+4,4 ▲



Соки фруктовые
средняя цена – 95,18 руб. за 1 л

+4,3 ▲



Консервы мясные
средняя цена – 553,07 руб. за 1 кг

+3,7 ▲



Сахар-песок
средняя цена – 75,59 руб. за 1 кг

+3,6 ▲



Помидоры свежие
средняя цена – 66,74 руб. за 1 кг

-33,4 ▼



Морковь
средняя цена – 33,49 руб. за 1 кг

-24,1 ▼



Лук репчатый
средняя цена – 35,43 руб. за 1 кг

-22,7 ▼



Картофель
средняя цена – 27,28 руб. за 1 кг

-21,1 ▼



Капуста белокочанная свежая
средняя цена – 21,30 руб. за 1 кг

-19,7 ▼



Виноград
средняя цена – 170,29 руб. за 1 кг

-19,7 ▼



Бананы
средняя цена – 66,56 руб. за 1 кг

















































-18,6 ▼





СРЕДНИЕ ЦЕНЫ НА СОЦИАЛЬНО ЗНАЧИМЫЕ ПРОДОВОЛЬСТВЕННЫЕ ТОВАРЫ ПЕРВОЙ НЕОБХОДИМОСТИ

Август 2022 г. рублей за килограмм, (в % к предыдущему месяцу)

| | | | | | |
|--|---|--|---|---|--|
|  Говядина (кроме бескостного мяса) |  492,40 (102,27) |  Яйца куриные, 10 штук |  58,94 (101,58) |  Рис шлифованный |  105,82 (95,83) |
|  Свинина (кроме бескостного мяса) |  288,70 (100,95) |  Сахар-песок |  75,59 (103,58) |  Крупа гречневая-ядрица |  120,78 (97,03) |
|  Баранина (кроме бескостного мяса) |  556,26 (99,22) |  Чай черный байховый |  1 006,18 (95,89) |  Вермишель |  108,68 (101,89) |
|  Куры охлажденные и мороженные |  174,08 (99,36) |  Соль поваренная пищевая |  18,04 (104,43) |  Картофель |  27,28 (78,94) |
|  Рыба мороженная неразделанная |  185,95 (98,90) |  Мука пшеничная |  56,15 (97,48) |  Капуста белокочанная свежая |  21,30 (80,26) |
|  Масло сливочное |  824,86 (99,28) |  Хлеб из ржаной муки и из смеси муки ржаной и пшеничной |  54,75 (100,02) |  Лук репчатый |  35,43 (77,35) |
|  Масло подсолнечное, л |  135,32 (97,32) |  Хлеб и булочные изделия из пшеничной муки различных сортов |  95,65 (99,52) |  Морковь |  33,49 (75,86) |
|  Молоко питьевое цельное пастеризованное 2,5-3,2% жирности, л |  66,89 (99,69) |  Пшено |  51,30 (94,82) |  Яблоки |  95,38 (90,03) |





СРЕДНИЕ ЦЕНЫ И ИНДЕКСЫ ЦЕН НА МОЛОКО ПИТЬЕВОЕ

Август 2022 г.



Молоко питьевое цельное
пастеризованное 2,5-3,2%
жирности, рублей за литр

| | | |
|-------------------|---|--------------|
| Орловская область | ▼ | 66,89 |
| г. Орел | ▼ | 65,13 |
| г. Ливны | ▲ | 69,34 |
| г. Мценск | ▼ | 70,23 |



Молоко питьевое цельное
стерилизованное 2,5-3,2%
жирности, рублей за литр

| | | |
|-------------------|---|---------------|
| Орловская область | ▼ | 100,59 |
| г. Орел | ▼ | 104,37 |
| г. Ливны | | 104,24 |
| г. Мценск | ▼ | 83,51 |

Август 2022г. в % к июлю 2022г.

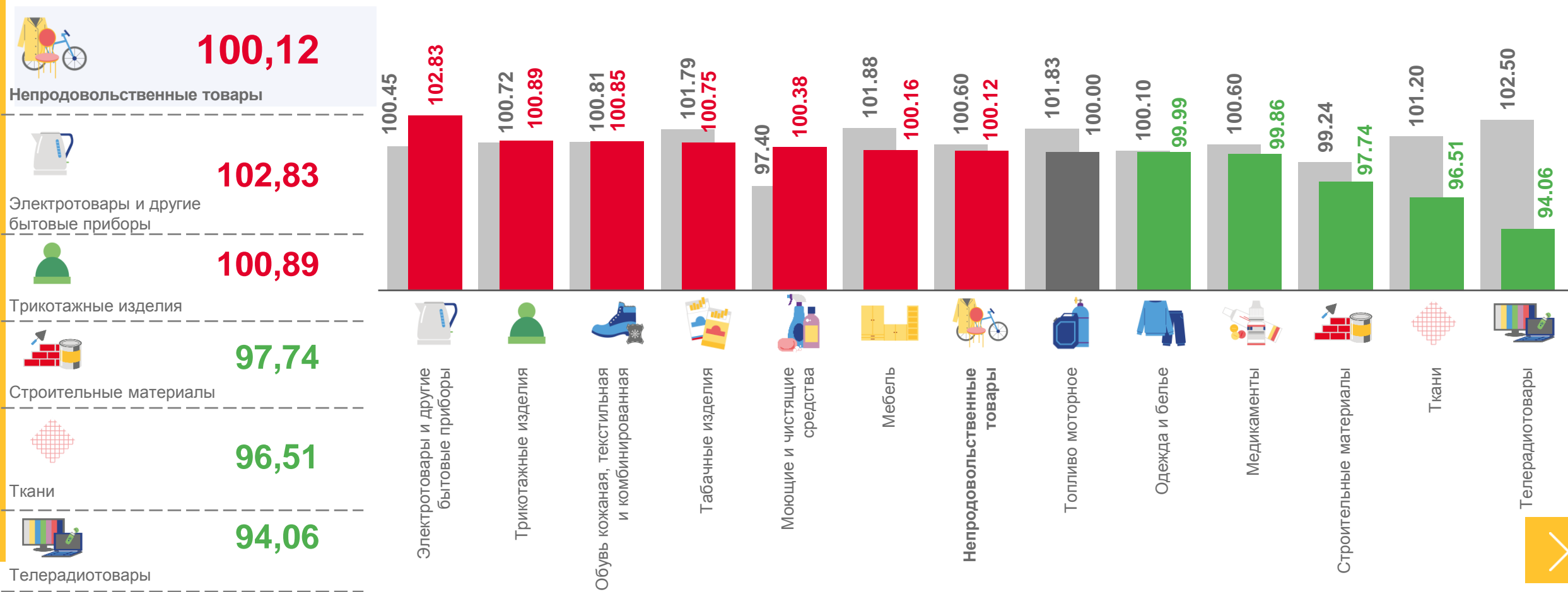
| | | | | | |
|-------------------|---|--------------|-------------------|---|--------------|
| Орловская область | ▼ | 99,69 | Орловская область | ▼ | 98,21 |
|-------------------|---|--------------|-------------------|---|--------------|





ИНДЕКСЫ ЦЕН НА ОТДЕЛЬНЫЕ ГРУППЫ НЕПРОДОВОЛЬСТВЕННЫХ ТОВАРОВ

Август 2022 г. в % к июлю 2022 г.



■ Август 2021 г. к июлю 2021 г.

■ Август 2022 г. к июлю 2022 г.



ИЗМЕНЕНИЕ ЦЕН НА НЕПРОДОВОЛЬСТВЕННЫЕ ТОВАРЫ

Август 2022 г. в % к июлю 2022 г.



Электротовары и другие бытовые приборы



Машина стиральная автоматическая
средняя цена – 35175,54 руб. за шт.

+5,7 ▲



Плита бытовая
средняя цена – 28877,75 руб. за шт.

+5,2 ▲



Холодильник двухкамерный,
емкостью 250-360 л
средняя цена – 40150,99 руб. за шт.

+3,0 ▲



Миксер, блендер
средняя цена – 3946,11 руб. за шт.

-3,5 ▼



Электропылесос напольный
средняя цена – 8480,55 руб. за шт.

-0,7 ▼



Медицинские товары




Шприцы одноразовые
средняя цена – 11,07 руб. за шт.

+5,6 ▲



Натрия хлорид
средняя цена – 20,12 руб. за 100 мл

+3,8 ▲




Ренгалин
средняя цена – 127,76 руб. за 10 таблеток

+3,2 ▲



Мирамистин
средняя цена – 542,90 руб. за 150 мл

+2,9 ▲



Эналаприл
средняя цена – 20,66 руб. за 10 таблеток

-6,7 ▼



Цефтриаксон
средняя цена – 39,99 руб. за 1 г

-4,1 ▼



СРЕДНИЕ ЦЕНЫ И ИНДЕКСЫ ЦЕН НА ТОПЛИВО МОТОРНОЕ

Август 2022 г.

Средние цены, рублей за литр



ДТ

▲ 51,55

Дизельное топливо



АИ
98

59,47

Бензин автомобильный
марки АИ-98 и выше



АИ
95

50,90

Бензин автомобильный марки АИ-95



АИ
92

46,96

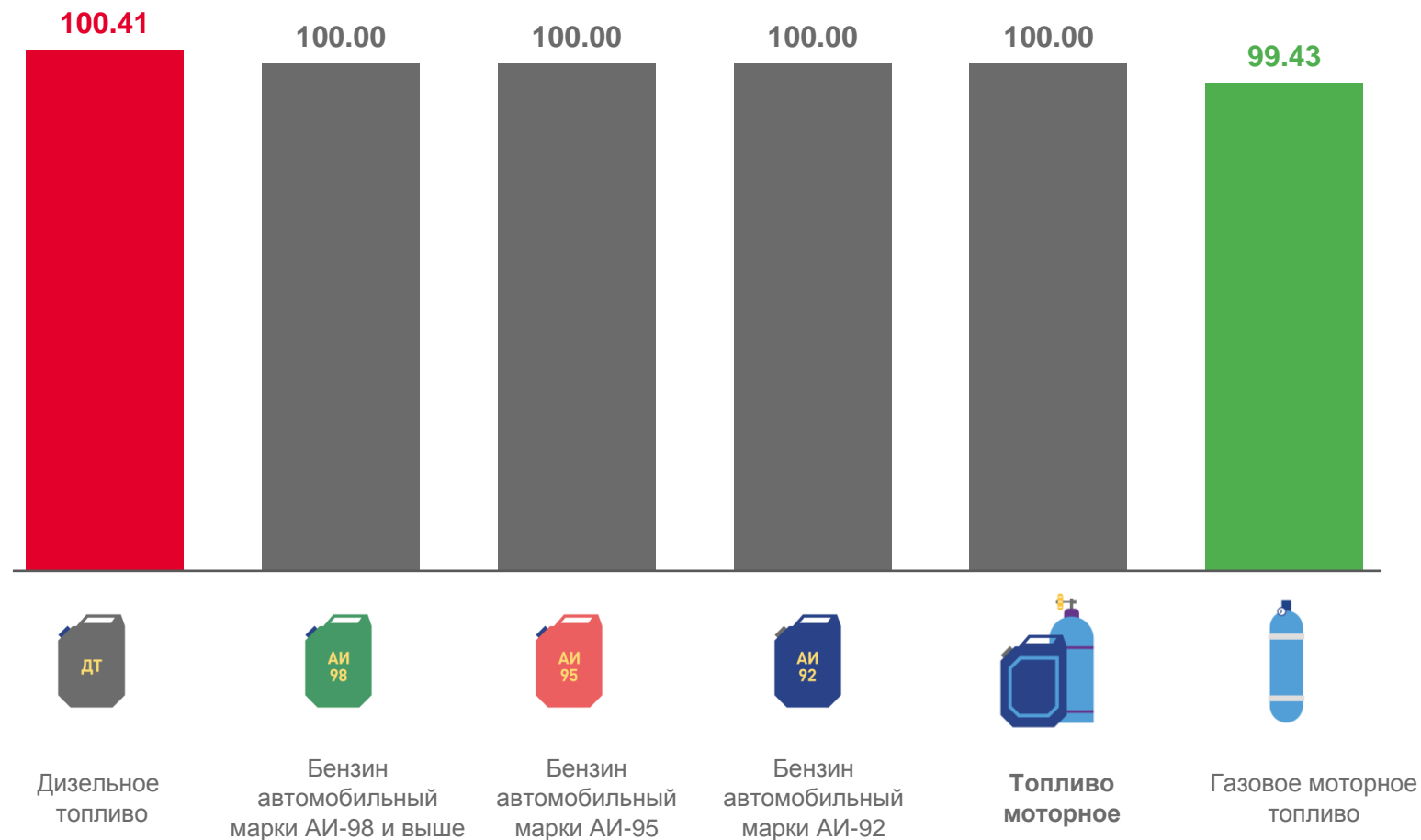
Бензин автомобильный марки АИ-92



▼ 22,07

Газовое моторное топливо

в % к предыдущему месяцу



в % к декабрю
2021 года

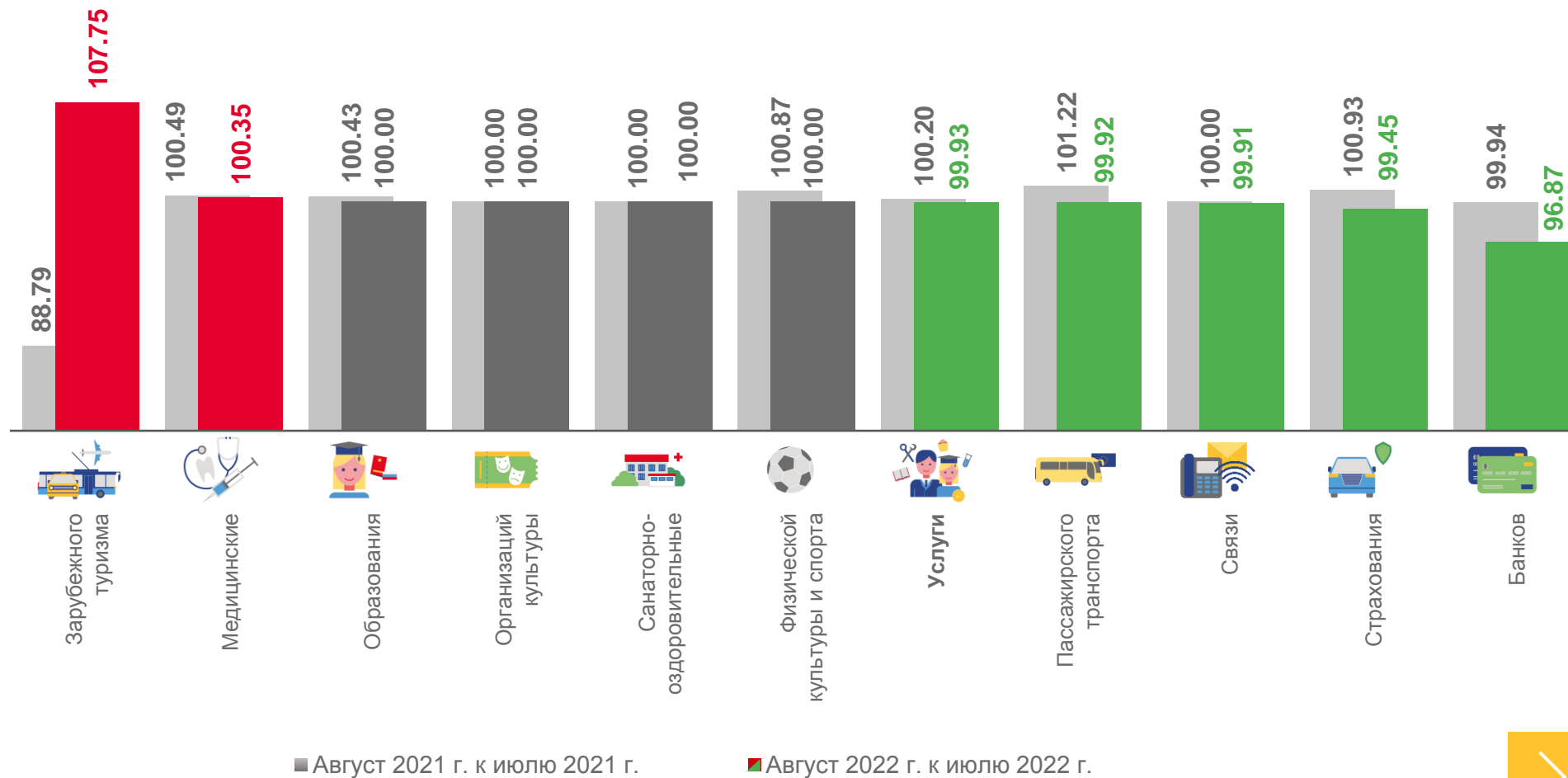
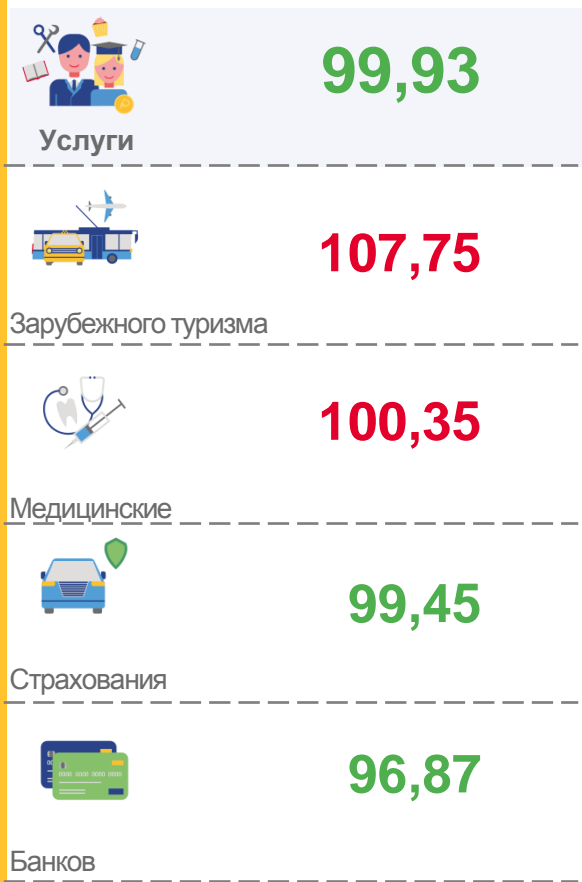
▲ 101,57 ▲ 101,71 ▼ 99,77 ▼ 99,35 ▼ 99,72 ▼ 68,30





ИНДЕКСЫ ЦЕН И ТАРИФОВ НА УСЛУГИ

Август 2022 г. в % к июлю 2022 г.



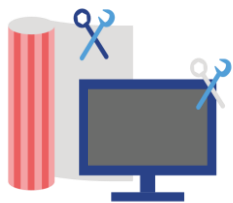
■ Август 2021 г. к июлю 2021 г.

■ Август 2022 г. к июлю 2022 г.



ИЗМЕНЕНИЕ ЦЕН (ТАРИФОВ) НА УСЛУГИ

Август 2022 г. в % к июлю 2022 г.



Бытовые услуги



Ремонт брюк из всех видов тканей –
254,04 руб. за один вид работы

+6,6 ▲



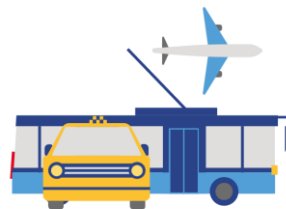
Маникюр
средняя цена – 410,82 руб. за услугу

+3,7 ▲



Мойка легкового автомобиля
средняя цена – 440,82 руб. за услугу

+2,2 ▲



Транспорт



Проезд в купейном вагоне скорого
нефирменного поезда дальнего
следования
средняя цена – 666,66 руб. в расчете
на 100 км пути

-4,3 ▼



Проезд в купейном вагоне скорого
фирменного поезда дальнего
следования
средняя цена – 836,01 руб. в расчете
на 100 км пути

-3,0 ▼



УСЛОВНЫЙ (МИНИМАЛЬНЫЙ) НАБОР ПРОДУКТОВ ПИТАНИЯ

Август 2022 в % к декабрю предыдущего года



Стоимость в среднем по области на конец августа 2022 года, рублей

